

CÉDULA DE INFORMACIÓN BÁSICA

EJERCICIO: 2015
MODALIDAD DE INVERSIÓN: FISE

I. PED

EJE: 5. Zacatecas Justo
LINEA: 5.1 Abatimiento a la Pobreza y Marginación
ESTRATEGIA: 5.1.2 Fortaleceremos el gasto social y el acceso a los servicios básicos en los municipios de alta y muy alta
PROYECTO: 6. Unidos contra la marginación

II.- UBICACIÓN:

	CLAVE GEOESTADÍSTICA	NOMBRE
REGIÓN	<u>4</u>	<u>PINOS</u>
ESTADO	<u>32</u>	<u>ZACATECAS</u>
MUNICIPIO O DELEGACIÓN	<u>024</u>	<u>LORETO</u>
LOCALIDAD	<u>22</u>	<u>NORIAS DE GUADALUPE</u>
GRADO DE MARGINACIÓN	MUY ALTO () ALTO () MEDIO (X) BAJO () MUY BAJO ()	
TIPO DE LOCALIDAD	URBANA () RURAL (X)	
COORDENADAS GEOGRÁFICAS Y/O UTM	LONGITUD <u>1020042</u>	LATITUD Y/O Y <u>221612</u>

OPERADO FISM

III.- IDENTIFICACION

No. DE OBRA _____

	CLAVE	NOMBRE
PROGRAMA	<u>SD</u>	<u>ALCANTARILLADO</u>
SUBPROGRAMA	<u>03OA</u>	<u>CONSTRUCCION SISTEMA</u>

NOMBRE Y DESCRIPCIÓN DE LA OBRA

CONSTRUCCION DE RED DE ALCANTARILLADO EN NORIAS DE GUADALUPE LORETO ZAC.

TIPO DE OBRA NUEVA (X) AMPLIACIÓN () REHABILITACIÓN () PROCESO ()

MODALIDAD DE EJECUCIÓN C (X) AD () M ()

INSTANCIA EJECUTORA PRESIDENCIA MUNICIPAL

IV.- INVERSIÓN

CONCEPTO	TOTAL	FEDERAL	FISE	MUNICIPAL	DIRECTA	CREDITO	OTROS
INVERSIÓN APROBADA O VALIDADA EN EL EJERCICIO 2015	\$340,257.34	\$0.00	\$0.00	\$340,257.34			

V.- METAS Y BENEFICIARIOS DEL PROYECTO

METAS DEL PROYECTO	UNIDAD DE MEDIDA		CANTIDAD	
	TOTAL	MUJERES	HOMBRES	
	ML	608.00		
BENEFICIARIOS DIRECTOS	25	15	10	
HOGARES BENEFICIADOS	10			

VI.- PERIODO DE EJECUCION


FECHA DE: INICIO: 30/11/2015 TERMINO: 28/12/2015

ELABORÓ

OPERADO FISM

Vo. Bo.


 DIRECCIÓN DE DESARROLLO
 ECONOMICO Y SOCIAL
 PRESIDENCIA MUNICIPAL
 ARQ. ANTONIO TISCAREÑO DE ANDA
 DIR. DESARROLLO ECONOMICO Y SOCIAL


 C. EDUARDO FLORES SILVA
 PRESIDENTE MUNICIPAL

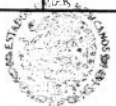
PRESUPUESTO DE OBRA

CONSTRUCCION DE RED DE ALCANTARILLADO EN LA COMUNIDAD DE

NORIAS DE GUADALUPE LORETO, ZAC.

CONCEPTOS	UNIDAD	CANTIDAD	PRECIO	IMPORTE
DE	DE	O	UNITARIO	(PESOS)
TRABAJO	MEDIDA	VOLUMEN	(PESOS)	
RED DE DRENAJE				
PRELIMINARES				
TRAZO Y NIVELACION A CIELO ABIERTO PARA LA CONSTRUCCION DE LINEAS DE ALCANTARILLADO SANITARIO. AGUA POTABLE Y PAVIMENTACION, CON APARATO TOPOGRAFICO LAS VECES QUE SEA NECESARIO, EL CONCEPTO INCLUYE: HILO DE PLASTICO Y CALHIDRA.	ML	608.00	\$ 5.49	\$ 3,337.92
LETRERO INFORMATIVO DE OBRA DE 2.50 X 1.20 M. A BASE DE LAMINA LISA CALIBRE # 16 Y MARCO DE ANGULO DE 1 1/2" X 1/4", INCLUYE: ROTULACION, MATERIALES, MANO DE OBRA, HERRAMIENTA Y TODO LO NECESARIO PARA SU EJECUCION.	PZA	1.00	\$ 2,708.66	2,708.66
ALCANTARILLADO				
EXCAVACION CON MEDIOS MECANICOS EN MATERIAL TIPO "C" DE 0.00 A 2.00 M. DE PROFUNDIDAD, INCLUYE EXCAVACION EN ZANJAS PRINCIPAL , EXCAVACION EN INTERCONEXIONES DE LAS BOCACALLES (PREPARACIONES PARA DE TUBERIAS); AFINE DE FONDO Y TALUDES DEPOSITANDO EL MATERIAL AL BORDE DE LA EXCAVACION, MANO DE OBRA, HERRAMIENTA, EQUIPO Y TODO LO NECESARIO PARA SU EJECUCION.	M3	437.76	\$ 137.00	\$ 59,973.12
EXCAVACION CON MEDIOS MECANICOS EN DESCARGAS DOMICILIARIAS EN MATERIAL TIPO "A Y B " DE 0.00 A 2.00 M. DE PROFUNDIDAD, (PREPARACIONES PARA DE TUBERIAS); AFINE DE FONDO Y TALUDES DEPOSITANDO EL MATERIAL AL BORDE DE LA EXCAVACION, MANO DE OBRA, HERRAMIENTA, EQUIPO Y TODO LO NECESARIO PARA SU EJECUCION.	M3	28.80	\$ 68.43	\$ 1,971.07
SUMINISTRO, INSTALACION Y JUNTEO DE TUBO SANITARIO SERIE-25 DE 10" CON PARED INTERIOR LISA, CON CAMPANA Y CON JUNTA HERMETICA EL CONCEPTO INCLUYE: SUMINISTRO DE MATERIAL PUESTOS EN OBRA, MANIOBRAS LOCALES, ACARREOS NECESARIOS (100ml.) AFINE DE ZANJA DE TUBERIA, BAJADA DE TUBERIA, HERRAMIENTAS, MANO DE OBRA Y TODO LO NECESARIO POR UNIDAD DE OBRA DETERMINADA.	ML	608.00	\$ 276.08	\$ 167,856.64
PLANTILLA APISONADA CON PISON DE MANO CON TEPETATE PRODUCTO DE LA EXCAVACION INCLUYENDO : COLOCACION DE LA PLANTILLA (Y CONSTRUCCION DEL APOYO SEMICIRCULAR PARA PERMITIR EL APOYO COMPLETO DE LA TUBERIA, ACARREO DEL MATERIAL, SU TRASPALO AL FONDO DE LA CEPA, CARRETILLO A LA PRIMERA ESTACION, EXTENDIDO Y NIVELADO.	M2	364.80	\$ 18.56	\$ 6,770.69

OPERADO FISM



DIRECCION DE DESARROLLO
ECONOMICO Y SOCIAL
MUNICIPAL

E. J. S.

012

CONSTRUCCION DE POZO DE VISITA DE 0.61 A 1.75 MTS.DE ANCHO CON BASE DE MAMPOSTERIA DE PIEDRA BRAZA DE 20 CMS. DE ESPESOR, MURO DE TABIQUE ROJO REC. DE 28 CM. DE ESPESOR ASENTADO CON MORTERO CEM-ARENA 1:5 Y APLANADO PULIDO CON MORTERO CEMENTO ARENA 1:3, ESCALON DE VARILLA LISA Y PLANTILLA DE 10 CM. DE ESP. DE CONCRETO F'C=150 KG/CM2., INCLUYE: BROCAL Y TAPA DE POLIETILENO DE ALTA DENSIDAD, CON TAPA CIEGA EN EL INTERMEDIO DE LA CALLE, EXCAVACION, RELLENO, MATERIALES, DESPERDICIOS, MANO DE OBRA, HERRAMIENTA Y TODO LO NECESARIO PARA SU EJECUCION. A PROFUNDIDAD DE PROYECTO	PZA	7	\$ 5,463.60	\$ 38,245.20
RELLENO DE ZANJA PRINCIPAL DE ALCANTARILLADO Y ZANJAS DOMICILIARIAS.CON MATERIAL PRODUCTO DE LA EXCAVACION EN CAPAS DE 20 CMS. EL CONCEPTO INCLUYE RELLENO DE ZANJAS DOMICILIARIAS: LA SELECCIÓN DEL MATERIAL PRODUCTO DE LA EXCAVACION, LA INCORPORACION DE AGUA Y SU HOMOGENIZACION CON LA HUMEDAD OPTIMA, HERRAMIENTA Y MANO DE OBRA.	M3	466.56	\$ 69.00	\$ 32,192.64
SUMINISTRO Y COLOCACION DE BROCAL DE POLIETILENTO PARA POZO DE VISITA CON DIAMANTE DE CONCRETO DE 15 CM DE ESPESOR DE 1X1 MTS. INCLUYE MATERIALES MANO DE OBRA Y TODO LO NECESARIO PARA SU CORRECTA EJECUCION.	PZA	7.00	\$ 1,175.00	\$ 8,225.00
SUMINISTRO Y COLOCACION DE DESCARGA SANITARIA A REGISTRO SANITARIO CON TUBO DE 6PLG .SILLETA DE 6 PLG. CONEXIÓN DOMICILIARIA A REGISTRO DE TUBERIA DE 6 PLG. A TUBO GENERAL: INCLUYE SILLETA Y TUBO	PZA	17.00	\$ 882.00	\$ 14,994.00
LIMPIEZA GENERAL AL TERMINO DE LA OBRA CON PRODUCTOS PARA ASEO QUE SEAN NECESARIOS PARA SU CORRECTA EJECUCION, INCLUYE: MATERIALES,MANO DE OBRA Y TODO LO NECESARIO PARA SU CORRECTA EJECUCION.	ML	608.00	6.55	\$ 3,982.40
			TOTAL	\$ 340,257.34

ELABORO

OPERADO FISM
Vo.Bo



ARQ. ANTONIO TISCAREÑO DE ANDA
DIR. DESARROLLO ECONOMICO Y SOCIAL

Eduardo Flores Silva

C. EDUARDO FLORES SILVA
PRESIDENTE MUNICIPAL

PRESUPUESTO "PROGRAMA INFRAESTRUCTURA SOCIAL BÁSICA" SUMAR			
NOMBRE DE LA OBRA:		CONSTRUCCION DE RED DE ALCANTARILLADO EN LA COMUNIDAD DE NORIAS DE GUADALUPE LORETO ZAC.	
FECHA DE:	INICIO:	30 DE NOVIEMBRE	TERMINO: 28 DE DICIEMBRE

PROGRAMADO TODO EL AÑO		
FISICO:	100%	FINANCIERO: 100%
UNIDAD DE MEDIDA	CANTIDAD	MONTO (PESOS)
ML	608.00	\$340,257.34

MES	FISICO CANTIDAD %	FINANCIERO (PESOS)
ENERO		
FEBRERO		
MARZO		
ABRIL		
MAYO		
JUNIO		
JULIO		
AGOSTO		
SEPTIEMBRE		
OCTUBRE		
NOVIEMBRE	30%	\$102,077.20
DICIEMBRE	70%	\$238,180.14
TOTAL:		\$340,257.34

OPERADO FISIM


 DIRECCIÓN DE DESARROLLO
 ECONÓMICO Y SOCIAL
 MUNICIPALIDAD
 GUADALUPE LORETO, ZAC.


E. J. S.

014

"PROGRAMA INFRAESTRUCTURA SOCIAL BÁSICA" SUMAR
CALENDARIO DE EJECUCION

DESCRIPCION DE LAS ACTIVIDADES	FECHA
TRAZO Y NIVELACION A CIELO ABIERTO PARA LA CONSTRUCCION DE LINEAS DE ALCANTARILLADO SANITARIO, AGUA POTABLE Y PAVIMENTACION, CON APARATO TOPOGRAFICO LAS VECES QUE SEA NECESARIO, EL CONCEPTO INCLUYE: HILO DE PLASTICO Y CALHIDRA.	30/NOV/2015- 01/DIC/2015
LETRERO INFORMATIVO DE OBRA DE 2.50 X 1.20 M. A BASE DE LAMINA LISA CALIBRE # 16 Y MARCO DE ANGULO DE 1 1/2" X 1/4", INCLUYE: ROTULACION, MATERIALES, MANO DE OBRA, HERRAMIENTA Y TODO LO NECESARIO PARA SU EJECUCION.	26/DIC/2015- 28/DIC/2015
EXCAVACION CON MEDIOS MECANICOS EN MATERIAL TIPO "C" DE 0.00 A 2.00 M. DE PROFUNDIDAD, INCLUYE EXCAVACION EN ZANJAS PRINCIPAL , EXCAVACION EN INTERCONEXIONES DE LAS BOCACALLES (PREPARACIONES PARA DE TUBERIAS); AFINE DE FONDO Y TALUDES DEPOSITANDO EL MATERIAL AL BORDE DE LA EXCAVACION, MANO DE OBRA, HERRAMIENTA, EQUIPO Y TODO LO NECESARIO PARA SU EJECUCION.	01/DIC/2015- 15/DIC/2015
EXCAVACION CON MEDIOS MECANICOS EN DESCARGAS DOMICILIARIAS EN MATERIAL TIPO "A Y B " DE 0.00 A 2.00 M. DE PROFUNDIDAD, (PREPARACIONES PARA DE TUBERIAS); AFINE DE FONDO Y TALUDES DEPOSITANDO EL MATERIAL AL BORDE DE LA EXCAVACION, MANO DE OBRA, HERRAMIENTA, EQUIPO Y TODO LO NECESARIO PARA SU EJECUCION.	01/DIC/2015- 15/DIC/2015
SUMINISTRO, INSTALACION Y JUNTEO DE TUBO SANITARIO SERIE-25 DE 10" CON PARED INTERIOR LISA, CON CAMPANA Y CON JUNTA HERMETICA EL CONCEPTO INCLUYE: SUMINISTRO DE MATERIAL PUESTOS EN OBRA, MANIOBRAS LOCALES, ACARREOS NECESARIOS (100ml) AFINE DE ZANJA DE TUBERIA, BAJADA DE TUBERIA, HERRAMIENTAS, MANO DE OBRA Y TODO LO NECESARIO POR UNIDAD DE OBRA DETERMINADA.	15/DIC/2015- 18/DIC/2015
PLANTILLA APISONADA CON PISON DE MANO CON TEPETATE PRODUCTO DE LA EXCAVACION INCLUYENDO : COLOCACION DE LA PLANTILLA (Y CONSTRUCCION DEL APOYO SEMICIRCULAR PARA PERMITIR EL APOYO COMPLETO DE LA TUBERIA, ACARREO DEL MATERIAL, SU TRASPALO AL FONDO DE LA CEPA, CARRETILLO A LA PRIMERA ESTACION, EXTENDIDO Y NIVELADO.	15/DIC/2015- 18/DIC/2016
CONSTRUCCION DE POZO DE VISITA DE 0.61 A 1.75 MTS.DE ANCHO CON BASE DE MAMPOSTERIA DE PIEDRA BRAZA DE 20 CMS. DE ESPESOR, MURO DE TABIQUE ROJO REC. DE 28 CM. DE ESPESOR ASENTADO CON MORTERO CEM-ARENA 1:3 Y APLANADO PULIDO CON MORTERO CEMENTO ARENA 1:3, ESCALON DE VARILLA # 4 Y PLANTILLA DE 10 CM. DE ESP. DE CONCRETO F'C=150 KG/CM2., INCLUYE: BROCAL, TAPA DE POLIETILENO DE ALTA DENSIDAD, CON TAPA CIEGA EN EL INTERMEDIO DE LA CALLE, EXCAVACION, RELLENO, MATERIALES, DESPERDICIOS, MANO DE OBRA, HERRAMIENTA Y TODO LO NECESARIO PARA SU EJECUCION. A PROFUNDIDAD DE PROYECTO	15/DIC/2015- 18/DIC/2017
RELLENO DE ZANJA PRINCIPAL DE ALCANTARILLADO Y ZANJAS DOMICILIARIAS CON MATERIAL PRODUCTO DE LA EXCAVACION EN CAPAS DE 20 CMS. EL CONCEPTO INCLUYE RELLENO DE ZANJAS DOMICILIARIAS: LA SELECCIÓN DEL MATERIAL PRODUCTO DE LA EXCAVACION, LA INCORPORACION DE AGUA Y SU HOMOGENIZACION CON LA HUMEDAD OPTIMA, HERRAMIENTA Y MANO DE OBRA.	21/DIC/2015- 23/DIC/2015
SUMINISTRO Y COLOCACION DE BROCAL DE POLIETILENTO PARA POZO DE VISITA CON DIAMANTE DE CONCRETO DE 15 CM DE ESPESOR DE 1X1 MTS. INCLUYE MATERIALES MANO DE OBRA Y TODO LO NECESARIO PARA SU CORRECTA EJECUCION	24/DIC/2015- 25/DIC/2015

OPERADO FISM

2

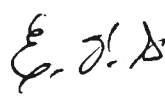
E. S. A.

SUMINISTRO Y COLOCACION DE DESCARGA SANITARIA A REGISTRO SANITARIO CON TUBO DE 6PLG, SILLETA DE 6 PLG. CONEXIÓN DOMICILIARIA A REGISTRO DE TUBERIA DE 6 PLG. A TUBO GENERAL: INCLUYE SILLETA Y TUBO	15/DIC/2015- 18/DIC/2017
LIMPIEZA GENERAL AL TERMINO DE LA OBRA CON PRODUCTOS PARA ASEO QUE SEAN NECESARIOS PARA SU CORRECTA EJECUCION, INCLUYE: MATERIALES, MANO DE OBRA Y TODO LO NECESARIO PARA SU CORRECTA EJECUCION.	25/DIC/2015- 28/DIC/2015

OPERADO FISM


DIRECCIÓN DE DESARROLLO
ECONÓMICO Y SOCIAL
PRESIDENCIA MUNICIPAL
CUERNAVACA





00-016